

Dispositifs transdermiques (patch) à base de Rivastigmine

Carnet patient

Instructions d'utilisation et suivi du traitement

Ce document est diffusé par les laboratoires commercialisant des médicaments génériques sous forme de dispositif transdermique à base de Rivastigmine, sous l'autorité de l'ANSM.

QUELS MÉDICAMENTS SONT CONCERNÉS PAR CETTE INFORMATION ?

Rivastigmine 4,6 mg/24 h, dispositif transdermique,
Rivastigmine 9,5 mg/24h, dispositif transdermique
(Rivastigmine).

Le nom du médicament délivré par votre pharmacien peut être différent de celui prescrit par votre médecin.

Soyez vigilants en cas de changement : l'aspect du patch peut être différent d'une marque à l'autre.

INSTRUCTIONS D'UTILISATION

- Si vous avez des questions ou désirez de plus amples informations, veuillez lire la notice d'information accompagnant le médicament.
- Si vous avez des doutes, veuillez demander à votre médecin ou votre pharmacien.
- Si vous ressentez un quelconque effet indésirable, parlez-en à votre médecin, pharmacien ou infirmier/ère. Ceci s'applique aussi à tout effet indésirable qui ne serait pas mentionné dans la notice d'information. Vous pouvez également déclarer les effets indésirables directement via le système national de déclaration : Agence nationale de sécurité du médicament et des produits de santé (ANSM) et réseau des Centres Régionaux de Pharmacovigilance. www.ansm.sante.fr
En signalant les effets indésirables, vous contribuez à fournir davantage d'informations sur la sécurité du médicament.

CE QU'IL EST IMPORTANT DE SE RAPPELER

- Retirez le dispositif transdermique précédent avant d'appliquer **un** nouveau dispositif.
- **Un** seul dispositif transdermique par jour.
- Ne découpez pas le dispositif transdermique en morceaux.
- Appuyez fermement sur le dispositif transdermique avec la paume de la main pendant au moins 30 secondes une fois appliqué sur la peau.

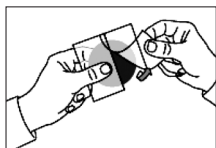
COMMENT APPLIQUER LE DISPOSITIF TRANSDERMIQUE ?



1 Retirez avec précaution le dispositif transdermique précédent avant d'appliquer un nouveau dispositif.



2 Sortez le nouveau dispositif du sachet.



3 Décollez un côté de la pellicule protectrice du dispositif transdermique.



4 Collez le dispositif transdermique sur le haut ou le bas du dos, le haut du bras ou la poitrine et décollez le second côté de la pellicule protectrice.



5 Appuyez fermement sur le dispositif transdermique pendant au moins 30 secondes pour que les bords adhèrent bien.

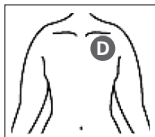
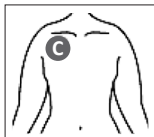
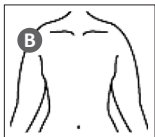
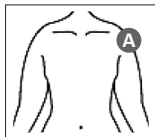
OÙ APPLIQUER LE DISPOSITIF TRANSDERMIQUE ?

Retirez le dispositif transdermique précédent avant d'appliquer un nouveau dispositif.

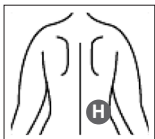
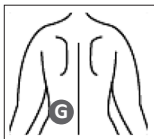
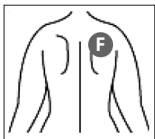
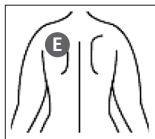
Appliquez un nouveau dispositif transdermique par jour sur une des zones suivantes.

Vous pouvez utiliser la même zone (A ou B ou C ou D ou E ou F ou G ou H), mais n'utilisez pas exactement le même endroit. N'appliquez pas de nouveau dispositif transdermique 2 fois exactement au même endroit pendant 14 jours.

DEVANT :



DERRIÈRE :



COMMENT UTILISER CETTE FICHE DE SUIVI :

- Utilisez cette fiche de suivi pour noter le moment où vous appliquez et retirez le dispositif transdermique.

- Cochez la case lorsque vous avez retiré l'ancien dispositif transdermique.

- Indiquez la date et le jour d'application du nouveau dispositif transdermique.

- Indiquez la lettre correspondante à la zone d'application où vous avez appliqué le nouveau dispositif transdermique.

- Si vous avez des questions ou désirez de plus amples informations, veuillez lire la notice d'information accompagnant le médicament.

- Si vous avez des doutes, veuillez demander à votre médecin ou votre pharmacien.

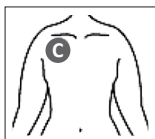
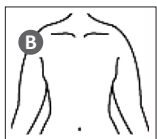
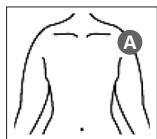
ZONES D'APPLICATION

Appliquez un nouveau dispositif transdermique par jour sur une des zones ci-dessous.

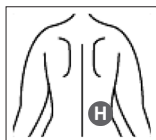
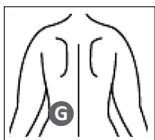
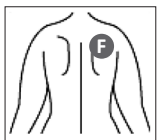
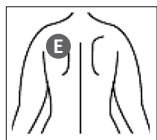
Vous pouvez utiliser la même zone (A ou B ou C ou D ou E ou F ou G ou H), mais n'utilisez pas exactement le même endroit.

N'appliquez pas de nouveau dispositif transdermique 2 fois exactement au même endroit pendant 14 jours.

DEVANT :



DERRIÈRE :



Si vous ressentez un quelconque effet indésirable, parlez-en à votre médecin, pharmacien ou infirmier/ère. Ceci s'applique aussi à tout effet indésirable qui ne serait pas mentionné dans la notice d'information. Vous pouvez également déclarer les effets indésirables directement via le système national de déclaration : Agence nationale de sécurité du médicament et des produits de santé (ANSM) et réseau des Centres Régionaux de Pharmacovigilance. www.ansm.sante.fr

En signalant les effets indésirables, vous contribuez à fournir davantage d'informations sur la sécurité du médicament.

Ancien dispositif transdermique retiré ?	Date d'application du nouveau dispositif transdermique	Jour d'application du nouveau dispositif transdermique	Zone d'application du nouveau dispositif transdermique (lettre)
✓	<i>11 novembre 2012</i>	<i>Dimanche</i>	<i>A</i>

Ancien dispositif transdermique retiré ?	Date d'application du nouveau dispositif transdermique	Jour d'application du nouveau dispositif transdermique	Zone d'application du nouveau dispositif transdermique (lettre)

Ancien dispositif transdermique retiré ?	Date d'application du nouveau dispositif transdermique	Jour d'application du nouveau dispositif transdermique	Zone d'application du nouveau dispositif transdermique (lettre)

Ancien dispositif transdermique retiré ?	Date d'application du nouveau dispositif transdermique	Jour d'application du nouveau dispositif transdermique	Zone d'application du nouveau dispositif transdermique (lettre)

Ancien dispositif transdermique retiré ?	Date d'application du nouveau dispositif transdermique	Jour d'application du nouveau dispositif transdermique	Zone d'application du nouveau dispositif transdermique (lettre)

Ancien dispositif transdermique retiré ?	Date d'application du nouveau dispositif transdermique	Jour d'application du nouveau dispositif transdermique	Zone d'application du nouveau dispositif transdermique (lettre)